



REPRESENTACIÓN MEDIÁTICA DE MIGRANTES VENEZOLANOS EN AMÉRICA LATINA: Análisis Bibliométrico de Estudios Pre y Postpandemia

SARA NIDHYA CAMACHO ESTRADA ¹

scamacho@uta.edu.ec

HÉCTOR SANTIAGO LÓPEZ ZURITA ¹

slopez@uta.edu.ec

EDISON ROBERTO VALENCIA NUÑEZ ¹

edisonrvalencia@uta.edu.ec

DANILO FABRICIO TRUJILLO RONQUILLO ¹

df.trujillo@uta.edu.ec

¹ Universidad Técnica de Ambato, Ecuador

PALABRAS CLAVE	RESUMEN
<i>Análisis Bibliométrico Migración Venezolana Sociales América Latina COVID-19</i>	<i>Este análisis bibliométrico examinó la producción científica sobre migración venezolana en redes sociales en América Latina (2016-2025), procesando 27 documentos mediante búsqueda sistemática en Scopus, Web of Science y Google Scholar con R. Los resultados mostraron crecimiento irregular con inflexión en 2019 y consolidación en 2022-2023, evidenciando asimetría regional donde Colombia lideró con 36 publicaciones versus Ecuador con 3. Journal of Migration and Health y PLOS ONE emergieron como fuentes centrales. COVID-19 constituyó catalizador investigativo diversificando enfoques hacia perspectivas interdisciplinarias. Se concluye necesidad de fortalecimiento científico regional y que los hallazgos proporcionan cartografía integral para orientar investigación futura y políticas basadas en evidencia.</i>

Recibido: 16/ 09 / 2025

Aceptado: 29/ 12 / 2025

1. Introducción

La migración venezolana ha sido catalogada como el fenómeno de la movilidad humana más exitosa de la historia más reciente de América Latina y ha alcanzado un desarrollo que la hace calificar como la segunda crisis migratoria más grande de la historia del mundo solo por detrás de Siria. Para 2019, más de 4.5 millones de personas venezolanas han salido de Venezuela como resultado de la crisis multidimensional de Venezuela que dio comienzo en 2015; este grupo se ha asentado, en su mayoría, en Colombia, Ecuador, Perú, Brasil, Chile y Argentina (Lebow et al., 2024). Este movimiento de personas, de carácter masivo, rápido, de larga duración y con una importante concentración territorial ha reconfigurado las relaciones sociales, económicas y políticas de los países de destino y ha ido generando un repertorio variado de respuestas sociales e institucionales de todos los tipos, desde el apoyo y la solidaridad hasta el rechazo y la xenofobia.

La particularidad de este fenómeno migratorio tiene que ver en parte con su desarrollo en la época de la hiperconectividad digital, donde las redes sociales han cobrado protagonismo en la construcción de una opinión pública sobre migración. En contraposición a otras crisis migratorias más antiguas, la venezolana se ha desarrollado en una época donde las redes sociales como Facebook, Twitter, Instagram, TikTok han funcionado como contextos privilegiados de construcción del contenido social, movilización de la política y construcción de la imagen colectiva sobre los migrantes. En América Latina, estas redes sociales han sabido poner en marcha y amplificar los discursos en favor de la solidaridad y los discursos xenófobos, por lo que han pasado a ser consideradas como objetos de estudio imprescindibles para entender las dinámicas migratorias actuales (Toudert, 2021).

La literatura internacional ha aportado numerosos ejemplos de cómo los medios reproducen marcos interpretativos asociados a amenaza y securitización de los migrantes. Trabajos sobre esta cuestión referidos a contextos europeos han detectado un predominio de marcos de conflicto, en los que los inmigrantes son vistos como una amenaza para la economía, la seguridad y la salud pública, utilizando, por ejemplo, metáforas catastrofistas como "inundación" o "invasión" (Kalfeli et al., 2022; Kollias et al., 2025). Estos marcos discursivos han sabido adaptarse evolutivamente al contexto de las plataformas digitales contemporáneas precisando de reconceptualización y recontextualización permanente para lograr comprender su funcionamiento en las plataformas de redes sociales (Mance & Splichal, 2024). Las consecuencias de estas representaciones son múltiples: desde la promoción de prejuicios, pasando por la consecución de actitudes xenófobas, la transmisión de una imagen institucional, y la exposición de las poblaciones migrantes hacia situaciones de discriminación y marginación (Buoncompagni, 2021; Komendantova et al., 2023).

En Latinoamérica de manera específica, la investigación ha puesto de manifiesto patrones regionales de representación del pueblo migrante que trascienden los límites de la nación. En Chile, por ejemplo, el desarrollo de la cobertura mediática ha evidenciado que dicha cobertura contribuye de forma directa a generar una imagen negativa del migrante, con efectos en las distintas ciudades (Scherman et al., 2022), lo cual se vincula con investigaciones que dan cuenta de representaciones que suponen una racialización de migrantes por parte de instituciones locales (Doña-Reveco et al., 2024). En Costa Rica, la investigación ha puesto de relieve las formas en que los medios de comunicación configuran construcciones que constituyen a los migrantes como "indeseables" e "inmerecedores", a partir de marcos discursivos que naturalizan el proceso de exclusión (Fouratt & Castillo-Monterrosa, 2022). Finalmente, en Brasil, los análisis de los discursos en las redes sociales como Facebook han constatado el auge de una serie de narraciones que vinculan al "venezolano invasor" como amenaza existencial, dando cuenta del hecho de que las redes sociales sirven para desplegar los discursos de odio (Michels et al., 2019). Por su parte, en España, el análisis de los mecanismos de interpretación inferencial y la construcción de espacios mentales en el discurso mediático han puesto en evidencia mecanismos sumamente sofisticados para la construcción de la otredad (Chakour & Fernández, 2018).

La pandemia de la COVID-19 fue un momento crítico de inflexión en las dinámicas de la representación mediática, haciendo resurgir viejas vinculaciones entre migración y enfermedad, actualizándolas a la vez al contexto digital contemporáneo. La investigación ha evidenciado como la política pandémica reconfiguró marcos de inmigración y encuadre, construyendo sujetos migrantes como problemas sanitarios o, en el caso de la provisión de derechos sociales, como el público que merece una especial protección (Reedy et al., 2023). En Ecuador, la crisis sanitaria mostró las limitaciones estructurales de las políticas de acceso a salud para

migrantes venezolanos (Córdova et al., 2023), mientras que la investigación internacional ha enfatizado avanzar hacia la equidad en salud migratoria hacia el COVID-19 (Machado & Goldenberg, 2021). En Colombia, evaluaciones cualitativas han documentado impactos diferenciados de la pandemia en migración, acceso a servicios de salud y bienestar social entre migrantes y refugiados venezolanos (Stevenson et al., 2023). Estudiantes en Singapur han evidenciado también como la pandemia de COVID-19 generó desigualdad en la cobertura media, invisibilizando o haciendo visible el trabajo de los migrantes (Kaur-Gill, 2020).

Desde ópticas críticas, investigadores latinoamericanos han puesto en cuestión categorías de narraciones dominantes sobre la migración y los desarrollos que son la misma reproducción de relaciones de poder asimétricas. (Delgado Wise, 2022) también ha defendido como una necesidad la confrontación de los marcos interpretativos hegemónicos con una perspectiva crítica desde el latinoamericanismo. A su vez, la literatura sobre política internacional de la migración en tiempos de crisis nos ha mostrado cambios en este tipo de narrativa durante y después de la pandemia por COVID-19 (Koinova et al., 2023). En el mismo sentido, estudios recientes hasta el momento sobre la importancia de la inmigración en el clima de opinión pública han explicado los resultados en los cambios de actitud de los ciudadanos a partir de cómo las señales de las élites se encuentran con la saliencia de los temas públicos (Jin, 2025).

La investigación sobre el poder performativo de las narrativas mediáticas ha demostrado que una recontextualización de información puede jugar a favor de los migrantes, lo que añade sentido en la forma como las reglas del juego en forma de las narrativas o marcos discursivos tienen más estrategias (Cattaneo & Grieco, 2021). En entornos urbanos, se han formulado enfoques interdisciplinarios desde las narrativas que plantean, por el contrario, la lógica de cómo pueden conducir las narrativas a mejorar la formulación de políticas de migración e integración desde el nivel local (Broadhead, 2021). En el marco de crisis, las respuestas organizacionales en las redes sociales han exhibido efectos opuestos sobre las respuestas por parte del público hacia las poblaciones migrantes, evidenciando la necesidad de contar con estrategias comunicativas más complejas (Zhao et al., 2020).

Las dimensiones tecnológicas de las representaciones mediáticas han cobrado importancia y relevancia en función de la expansión de las plataformas digitales. La investigación sobre minería de texto ha mostrado los determinantes de las actitudes hacia la inmigración existentes en escenarios como Twitter, dando cuenta de cómo el análisis computacional permite identificar constelaciones de sentimiento y opinión (Koytak & Celik, 2023). La investigación sobre las cámaras de eco y las burbujas de filtro han dado cuenta de cómo las redes sociales se traducen directamente en la diversificación y en el cambio partidista del consumo informativo, lo que puede tener consecuencias en la percepción de la migración (Wang et al., 2020). El análisis de la construcción de relatos políticos mediante la cultura visual en redes sociales ha dado cuenta de los mecanismos de poder simbólico representados en las interpretaciones sobre la migración (Devia-Acevedo, 2024).

En Ecuador en específico, el análisis del discurso periodístico ha evidenciado marcos interpretativos situados entre victimización y criminalización de migrantes venezolanos (López Montenegro, 2021), al tiempo que los estudios sobre crisis que articulan caravanas migratorias han mostrado características específicas del discurso público en Twitter en las realidades latinoamericanas (Iannacone, 2021). Sin embargo, en considerar el incremento del estudio de la representación mediática de migrantes venezolanos en el contexto de América Latina, es menester aclarar que no existe un mapa sistematizado y completo de la producción académica que habilite el conocimiento sobre la evolución del campo, la identificación de patrones temáticos y metodológicos, la valoración de aportes de los distintos países, ni el análisis de las transformaciones acontecidas antaño y posterior a la pandemia.

Este tipo de análisis bibliométrico completo es irremediablemente escaso y ha generado limitaciones en distintos sentidos: no ha permitido identificar espacios vacíos en la producción de conocimiento, pero tampoco valorar el impacto en función de las líneas de investigación; la producción del conocimiento no ha sido posible en la medida en que no ha garantizado la identificación de redes de cooperación internacional y ha limitado la comprensión respecto de cómo coyunturas como la pandemia han ido reconfigurando la agenda de investigación. En este sentido, el análisis bibliométrico surge como método adecuado para superar limitaciones, ya que permite la comprensión sistemática y cuantitativa de toda la producción académica, valiéndose de indicadores de productividad, de impacto, de cooperación, de evolución temática entre otros.

Con todo, el propósito de este estudio es investigar el desarrollo de la producción científica sobre representación mediática de migrantes venezolanos en redes sociales en América Latina a partir de técnicas

bibliométricas avanzadas, identificando patrones temporales, temáticos, geográficos y de colaboración en la literatura académica correspondiente al período 2016-2025, poniendo especial énfasis en las transformaciones que sucedieron en los periodos antes y después de la COVID-19. Los resultados ayudarán a ofrecer un estado del arte completo sobre el campo que puede orientar futuras investigaciones, políticas públicas y estrategias de comunicación más efectivas en el marco regional latinoamericano.

2. Metodología

Se llevó a cabo un análisis bibliométrico retrospectivo de la literatura académica sobre representación mediática de los migrantes venezolanos en redes sociales que circulan en América Latina correspondiente al periodo 2016-2025. Se seleccionó el análisis bibliométrico como metodología más adecuada por su capacidad para mapear sistemáticamente la estructura intelectual de los campos del conocimiento (1), identificar patrones espaciales y temporales (2), y patrones temáticos (3), evaluar las redes de colaboración (4), y cuantificar el impacto de la producción científica a partir de indicadores estandarizados (5). El diseño incluía tanto un análisis descriptivo como un análisis relacional para caracterizar la evolución del campo y especificar los cambios asociados con la pandemia de COVID-19.

La búsqueda bibliográfica se llevó a cabo en el periodo 2016-2025 y en la siguiente secuencia, entre octubre y noviembre de 2025 en tres bases de datos de carácter académico multidisciplinar como son Scopus (actualizaciones a 15-10-2025), Web of Science Core Collection (WoS-CC, versión completa 2025), y Google Scholar además de algunas bases de datos en repositorios institucionales de organizaciones internacionales que se especializan en la migración como son ACNUR, OIM y CEPAL. La estrategia de búsqueda fue el resultado de la combinación de términos relacionados con la migración venezolana, la representación mediática, las redes sociales y los países de América Latina; se utilizó operadores booleanos; se adaptó la sintaxis correspondiente a los comandos de búsqueda de cada base de datos al objeto de incrementar la sensibilidad y la especificidad de la recuperación. La Tabla 1 expone las ecuaciones de búsqueda específicas que fueron implementadas en cada una de las bases de datos.

Tabla 1. Estrategia de búsqueda por base de datos

Base de datos	Ecuación de búsqueda	Campos	Filtros aplicados	Resultados
Scopus	(("Venezuelan migra*" OR "Venezuela* migra*") AND ("social media" OR "social network*" OR "Facebook" OR "Twitter" OR "Instagram" OR "TikTok" OR "digital platform*")) AND ("media representation*" OR "media coverage" OR "media discourse*" OR "media narrative*" OR "media framing")) AND (Colombia OR Ecuador OR Peru OR Brazil OR Chile OR Argentina OR "Latin America*")	TITLE-ABS-KEY	Período: 2016-2025; Tipo: Article, Review, Conference Paper	n=847
WoS-CC	TS=(("Venezuelan migra*" OR "Venezuela* migra*") AND ("social media" OR "social network*" OR "Facebook" OR "Twitter" OR "Instagram" OR "TikTok") AND ("media representation*" OR "media coverage" OR "media discourse*")) AND (Colombia OR Ecuador OR Peru OR Brazil OR Chile OR Argentina OR "Latin America*"))	Topic	Período: 2016-2025; Tipo: Article, Review, Proceedings	n=623
Google Scholar	"migración venezolana" AND ("redes sociales" OR "medios digitales") AND ("representación mediática" OR "cobertura mediática") AND (Colombia OR Ecuador OR Perú OR Brasil OR Chile OR Argentina)	Título/texto	Período: 2016-2025; Idioma: español, portugués	n=412
Repositorios	Búsqueda manual por términos clave en español	Texto completo	Documentos técnicos revisados	n=18

Fuente: Elaboración propia, 2025

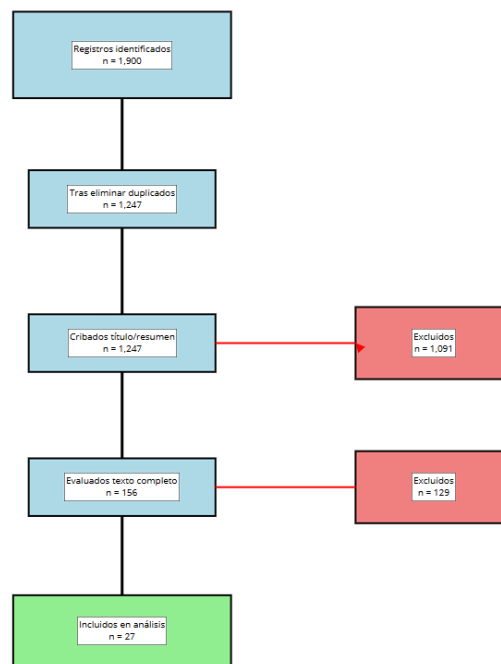
La búsqueda se realizó sin restricciones iniciales de idioma para obtener literatura en español, inglés y portugués, con 2016 como año de inicio porque es el año que coincide con el año de incremento del flujo de migrantes venezolanos hacia América Latina de acuerdo con ACNUR.

Los criterios de inclusión consideraron artículos de investigación original, revisiones sistemáticas, capítulos de libros, documentos de conferencias e informes técnicos que le dieran cuenta explícitamente de la representación mediática de los migrantes venezolanos en las redes sociales, considerando investigaciones que habían tenido lugar en los países de América Latina o con un enfoque regional comparativo, desde 2016 en enero hasta 2025 en diciembre, que permitieran acceder a su metadatos, que eran literatura académica revisada por pares, incluidos informes técnicos de organismos internacionales reconocidos.

Se excluyeron mediante estos criterios editoriales, las cartas al editor y cualquier comentario que careciera de componente investigativo, artículos de investigación cuyos resultados versaran sobre la migración venezolana sin que se mencionara explícitamente la red social objeto de interés, artículos que hicieran referencia a otros flujos migratorios diferentes a la migración venezolana, artículos que sólo considerasen los medios tradicionales de comunicación sin incorporarle el componente de red social anteriormente definido, documentos que no proveyeran a los autores de la información respecto a los metadatos requeridos, literatura gris no indizada o no revisada y publicaciones aparentemente redundantes entre bases de datos.

El proceso de selección se realizó según PRISMA adaptado a los estudios bibliométricos, tal y como se representa en la Figura 1. El proceso de búsqueda inicial resultó en un total de 1,900 registros recuperados de las bases de datos. De este corpus se eliminó duplicado, de forma automática y manual, usando algoritmos que comparan el título, autor o año lo que redujo el corpus a 1,247 registros únicos. El cribado por título y resumen es realizado por dos investigadores, ambos con un expertise en estudios de migración y comunicación digital, que evaluaron la temática de cada artículo siguiendo criterios predefinidos. Las discrepancias entre evaluadores se resolvieron mediante discusión estructurada y consenso, calculando un índice Kappa de Cohen de 0.84 (lo que indica un acuerdo substancial). La evaluación de texto completo de los 156 documentos potencialmente elegibles fue el resultado de un cribado de eliminación en el que se excluyeron, en su mayoría, 129 trabajos que no cumplieron los criterios marcados, conformando así el corpus final de 27 documentos para el análisis bibliométrico.

Figura 1. Diagrama de flujo del proceso de selección bibliográfica



Fuente: Elaboración propia, 2025

La extracción de datos se hizo siguiendo protocolo estandarizado mediante formulario digital específicamente diseñado para el estudio. Se extrajeron, de cada documento incluido, variables ordenadas en cinco categorías principales, que se muestran a continuación en la Tabla 2. La información bibliográfica básica incluyó el título completo; el listado de los autores; la fecha de publicación; la fuente o revista donde fue publicado el documento (número y volumen cuando era aplicable); y el DOI cuando existía. Las

características metodológicas abarcaron el tipo de diseño de estudio que se dedicó a la investigación; el país o países donde las investigaciones fueron realizadas; las plataformas de redes sociales analizadas; y las técnicas de análisis de los datos.

Tabla 2. Variables extraídas y sistema de codificación

Categoría	Variables específicas	Codificación	Ejemplo
Información bibliográfica	Título, autor(es), año, fuente, DOI	Texto libre estandarizado	López, M. (2021). Migración venezolana...
Características metodológicas	Diseño, país, plataforma, técnicas	Categoría predefinida	Cualitativo, Colombia, Twitter, Análisis discurso
Indicadores de impacto	Citas totales, citas/año, cuartil revista	Numérica continua	45 citas, 15 citas/año, Q1
Información institucional	Afiliación, país correspondencia, tipo institución	Categoría normalizada	Universidad Nacional, Colombia, Pública
Datos temáticos	Palabras clave, área conocimiento	Texto controlado	Migración; Comunicación; Redes sociales

Fuente: Elaboración propia, 2025

Los indicadores de impacto consideraron: el recuento total de citas hasta el mes de octubre de 2025, las citas anuales promedio desde su publicación y el índice h del autor principal en caso de disponer de información. La información institucional registró la afiliación principal de cada autor, el país de correspondencia y el tipo de institución de cada autor, que se clasificaría como universidad pública, universidad privada, centro de investigación, u organismo internacional, u otro tipo de institución pudiendo corresponder.

Los datos temáticos consideraron: palabras clave de autoría, categorización por área de conocimiento en base a esquemas de Scopus y WoS o códigos de información temática adicionales creados para el presente estudio.

La normalización de los datos se llevó a cabo a través del uso de la normalización sistemática de nombres de autores, instituciones y fuentes de publicación utilizando algoritmos de coincidencias aproximadas implementadas en R y la revisión manual para minimizar los errores de la codificación. Se crearon diccionarios controlados para normalizar nombres de países, instituciones académicas principales y plataformas de redes sociales, para así garantizar la homogeneidad en la categorización y el análisis posterior.

Todo el procesamiento y análisis estadístico se realizó en el entorno estadístico R versión 4.3.2 utilizando diferentes paquetes para análisis bibliométrico. En este sentido, el paquete bibliometrix versión 4.1.0 ofreció funciones amplias para el cálculo de indicadores bibliométricos, así como la generación de mapas conceptuales con el análisis de la evolución temática. El paquete igraph versión 1.3.5 hizo posible la construcción de redes de coautoría, cocitación y colaboración institucional mediante la utilización de diferentes algoritmos de detección de comunidades. La visualización de los datos y la generación de gráficos estadísticos se realizaron con el paquete ggplot2 versión 3.4.2 y, por último, la manipulación y transformación de los datasets bibliográficos se efectuó con dplyr versión 1.1.2. A modo de complemento, se utilizó también VOSviewer versión 1.6.18 para la generación de mapas de cocitación y el análisis de clústers temáticos ofreciendo visualización interactiva.

Los números bibliométricos que se calcularon han sido sistematizados en cuatro dimensiones analíticas básicas, tal y como queda reflejado en la Tabla 3. Los números de productividad se encargaron de medir la cantidad de producción científica mediante el conteo de publicaciones por años, autor, institución y país, el cálculo de tasas de crecimiento anual de la producción científica, y la distribución temporal por periodos diferenciados de pandemia y post pandemia. Los números de impacto midieron el impacto y la visibilidad de la investigación mediante el conteo total de citas por documento, autor e institución, el cálculo del promedio de citas por artículo y por año de antigüedad, y la determinación del índice h por autor y país, así como la clasificación por factores de impacto de las revistas según JCR y SJR.

Tabla 3. Indicadores bibliométricos calculados

x	Indicador específico	Fórmula/Definición	Interpretación
Productividad	Publicaciones por año	Conteo simple anual	Evolución temporal del campo

	Crecimiento anual	$(Pt - Pt-1)/Pt-1 \times 100$	Tasa de expansión
	Índice de colaboración	Coautores promedio/documento	Grado de colaboración
Impacto	Citas por documento	Suma total citas/documento	Influencia individual
	Citas normalizadas por año	Citas totales/años desde publicación	Impacto ajustado por tiempo
	Índice h	Max(i: $ci \geq i$)	Productividad e impacto combinados
Colaboración	Coautoría internacional	% documentos con autores multinacionales	Cooperación global
	Redes institucionales	Análisis de grafos	Estructuras de colaboración
	Centralidad de países	Eigenvector centrality	Liderazgo en redes
Temático	Palabras clave frecuentes	Frecuencia relativa	Temas predominantes
	Co-ocurrencia temática	Análisis de correspondencias	Estructura conceptual
	Evolución temática	Análisis longitudinal keywords	Transformación conceptual

Fuente: Elaboración propia, 2025

Los indicadores de colaboración fundamentaron el análisis de los datos para establecer patrones de coautoría nacional e internacional de los autores, elaboración de la red de colaboración institucional y cálculo del índice de colaboración internacional como la proporción de documentos que tiene al menos un autor de nacionalidad diferente del autor principal. Los indicadores temáticos fundamentaron el análisis de los datos para estudiar la evolución de las palabras clave con mayor frecuencia, realizar mapas conceptuales y de co-ocurrencia mediante el análisis de correspondencias múltiples y llevar a cabo un análisis factorial de correspondencias a fin de identificar dimensiones latentes de la estructura temática del campo.

El análisis estadístico unió las técnicas de análisis descriptivo e inferencial adaptadas a los datos bibliométricos. Se realizó de nuevo un análisis de correspondencia múltiple con el fin de buscar relaciones complejas entre los países de origen, temas de investigación y periodos temporales, lo que permitió representar gráficamente los patrones multivariados en espacios de baja dimensionalidad. El análisis de clústers o agrupamiento utilizó el algoritmo de Louvain para hallar comunidades temáticas en las redes de co-ocurrencia de palabras clave, maximizando la modularidad con el fin de descubrir agrupaciones naturales de la estructura conceptual del campo.

El análisis de series temporales determinó tendencias de crecimiento en los datos registrados a través del ajuste de modelos exponenciales y de detección de la existencia de estructuras de cambio de tendencia, facilitando de este modo el cálculo del impacto de una serie de situaciones del entorno como la pandemia de COVID-19 sobre la producción científica. El análisis de las redes sociales calculó las medidas de centralidad asociadas al grado, a la cercanía, a la intermediación, y al eigenvector para mapear la estructura de colaboración internacional e identificar actores centrales en las redes de coautoría. Todos los análisis se ejecutaron sistemáticamente diferenciando entre el período pre-pandemia (2016–2019) y el período de pospandemia (2020–2025) permitiendo de este modo evaluar transformaciones asociadas a la COVID-19, aplicando pruebas de significación para comparar distribuciones temporales y detectar cambios estadísticamente significativos en los patrones de publicación, de colaboración, y de impacto científico.

El estudio usó únicamente datos bibliográficos accesibles públicamente procedentes de bases de datos académicas de acceso abierto, y no implicó la recolección de datos de participantes humanos, por lo que no requirió la aprobación ética previa de la comisión institucional de ética en la investigación. Pese a lo anterior, el estudio garantizó el cumplimiento de principios éticos de la investigación en cuanto a la citación de fuentes, la transparencia metodológica, la citación y el acceso abierto a los datos procesados cuando las licencias lo permitieron.

Las limitaciones en las que se puede incurrir al aplicar un diseño bibliométrico son evidentes y pueden influir en la interpretación de los resultados obtenidos. La limitación relacionada con el sesgo de bases documentales presenta en este caso una importante limitación, dado que Scopus y Web of Science incluyen sistemáticamente literatura en inglés y revistas de países desarrollados, esto puede traducirse en una subrepresentación de la investigación de la región en español y en el portugués, si se considera que esta

clase de literatura tiene un peso desmedido en estas bases documentales. La limitación que la muestra puede tener, pero que afecta explícitamente a los documentos recientes, es que estos últimos, dadas sus características que los hacen más recientes a los ojos de la bibliometría, tienen de hecho menos tiempo de acumulación de citas, lo cual nos exige moderación en la interpretación de los factores del impacto bibliométrico para las publicaciones posteriores a 2023.

El sesgo idiomático puede producirse incluso cuando los términos de búsqueda se han incluido en portugués ya que las búsquedas llevadas a cabo, si bien son igualmente útiles, pueden subrepresentar también literatura en este idioma y limitar la cobertura a la investigación brasileña. La cobertura geográfica puede ser el resultado de asimetrías en la capacidad de investigar por parte de los países de América Latina, lo cual puede traducirse en una subrepresentación de la investigación de los países en vías de desarrollo particularmente en el correcto momento, cuando existe una serie de investigaciones en el contexto científico definido por una gran variedad de factores: no siempre son un legado para el futuro, sino que son una citación para el pasado.

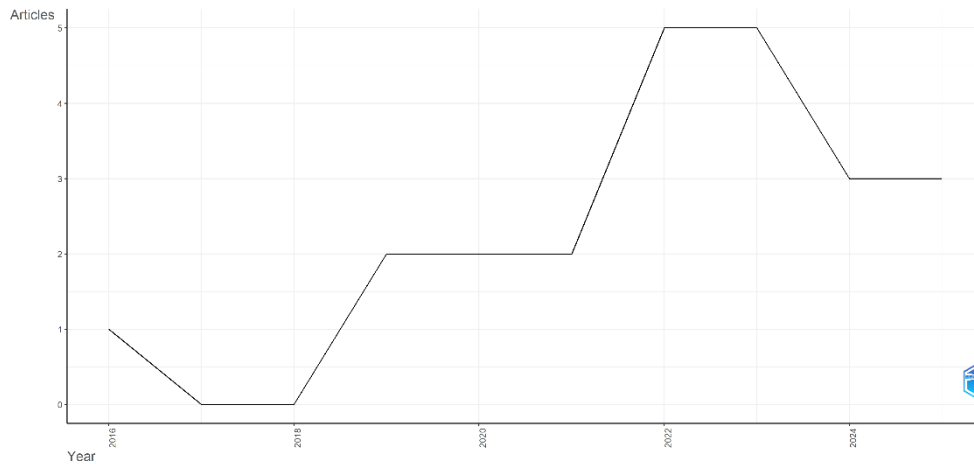
Con el fin de mitigar los sesgos, se pusieron en práctica las siguientes estrategias concretas: la incorporación de Google Scholar y de repositorios nacionales especializados, la normalización de citas por separado para publicaciones con años de publicación, la inclusión intencionada de la literatura en español y en portugués mediante ecuaciones de búsqueda adaptadas, y el uso de búsqueda complementaria en repositorios institucionales de organismos internacionales. La validez y la replicabilidad se llevaron a cabo mediante la documentación exhaustiva de las ecuaciones de búsqueda, criterios de selección exhaustivos, así como la disponibilidad de los códigos de análisis en R como anexo adicional que permite la verificación por parte de otros e incrementar los análisis llevados a cabo de forma independiente.

3. Resultados

El análisis bibliométrico permite identificar, en su corpus final, un total de 27 documentos. Éstos han sido publicados entre 2016 y 2025 incluyendo los criterios de inclusión propuestos. La literatura analizada presenta heterogeneidad metodológica, localizándose 18 artículos de investigación original (66,7%); 6 revisiones (22,2%); 2 capítulos de libro (7,4%); y 1 informe técnico (3,7%). La distribución del tiempo expresa una buena concentración en el post-pandemia, donde el número de documentos se eleva a 19 documentos (70,4%) versus 8 documentos (29,6%) en el período pre-pandemia 2016-2019.

La Figura 2 expresa la dinámica temporal de la producción académica, mostrando un patrón de crecimiento irregular en el que se pueden identificar claramente puntos de inflexión. El campo presenta una emergencia tardía con un primer registro en 2016, seguido de un periodo de brecha de producción en 2017-2018 que pone de manifiesto el retraso de la academia para alcanzar un fenómeno migratorio en desarrollo.

Figura 2. Evolución anual de la producción científica sobre representación mediática de migrantes venezolanos en redes sociales (2016-2025)



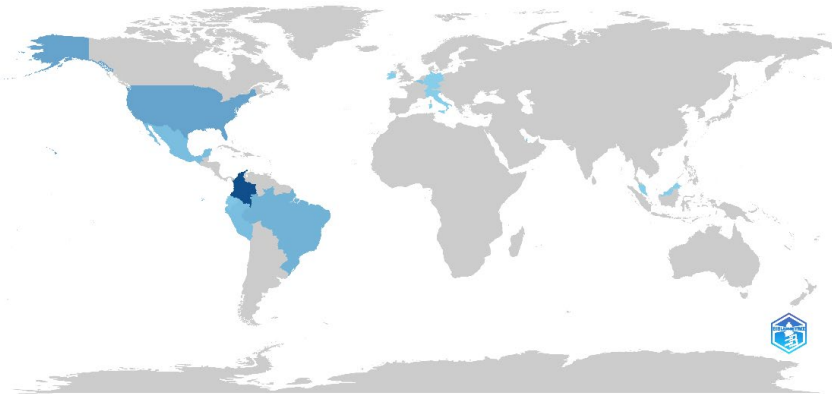
Nota. La figura muestra la producción científica anual que experimenta un crecimiento sostenido y un punto de inflexión en 2019 y en 2022-2023 se pone de manifiesto el proceso consolidado. Elaboración mediante bibliometrix en R.

Fuente: Elaboración propia, 2025

La activación del campo se produce en 2019 a donde se producen 2 publicaciones coincidiendo temporalmente con el pico migratorio hacia América Latina y el incremento de la cobertura mediática del fenómeno. En el período 2020-2021 se mantiene una producción moderada con 1-2 publicaciones anuales donde la consolidación temática ahora sí queda reflejada en 2022-2023 con un número de 5 publicaciones por año -cada período- comprendiendo el momento con mayor productividad. La tendencia sugiere el proceso de estabilización del campo en torno a las 4-5 publicaciones anuales para el período más reciente.

La figura 3 pone de manifiesto una gran asimetría regional con relación a la producción científica, mostrando patrones de liderazgo y grandes brechas investigativas entre los países latinoamericanos.

Figura 3. Distribución geográfica de la producción científica por países (2016-2025)



Nota. La figura muestra la producción científica por países, evidenciando el liderazgo de Colombia (36 publicaciones) y la escasa producción de Ecuador (3 publicaciones). En el gráfico, los colores más intensos reflejan mayor producción. Elaborado por bibliometrix en R.

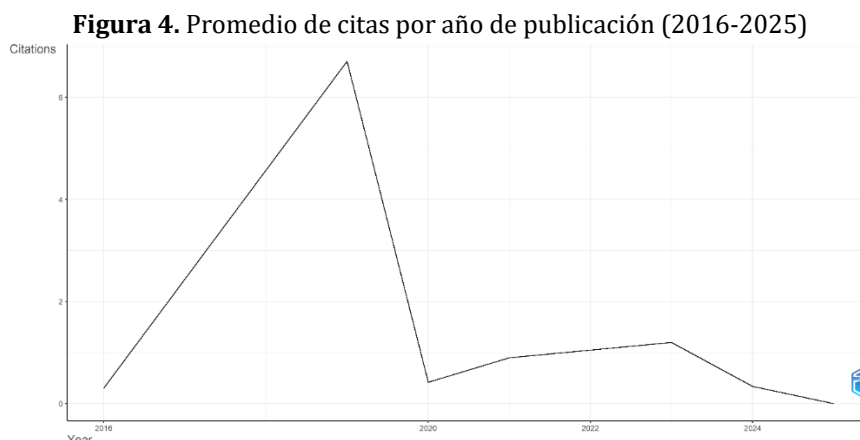
Fuente: Elaboración propia, 2025

Colombia aparece incluso como el líder indiscutible con 36 publicaciones, alcanzando así el 67% de la producción total regional, dato que se presenta consistente con su condición de principal país que recibe migración venezolana y con la construcción de capacidades investigativas en el campo. La concentración no hace sino hablar de la magnitud del fenómeno migratorio en el territorio colombiano, sino también de las propias capacidades investigativas consolidadas en los países y de las redes académicas desarrolladas en torno a dicho tema.

Ecuador tiene una escasa participación con 3 publicaciones (5.6% del total de las publicaciones), cifra que se antoja llamativamente baja en relación a su papel destacado como país receptor de migración venezolana.

De lo expuesto se puede sugerir que sus capacidades de investigación son incipientes y que las colaboraciones internacionales son la vía de trabajo utilizada para avanzar en el ámbito del tema. Perú, Brasil, Chile y Argentina parecen tener una participación marginal con 1-2 publicaciones, reflejando la condición emergente del campo en los respectivos contextos nacionales.

La Figura 4 presenta el análisis de impacto académico mediante promedio de citas por año, identificando períodos de alta influencia y patrones de consolidación del campo.



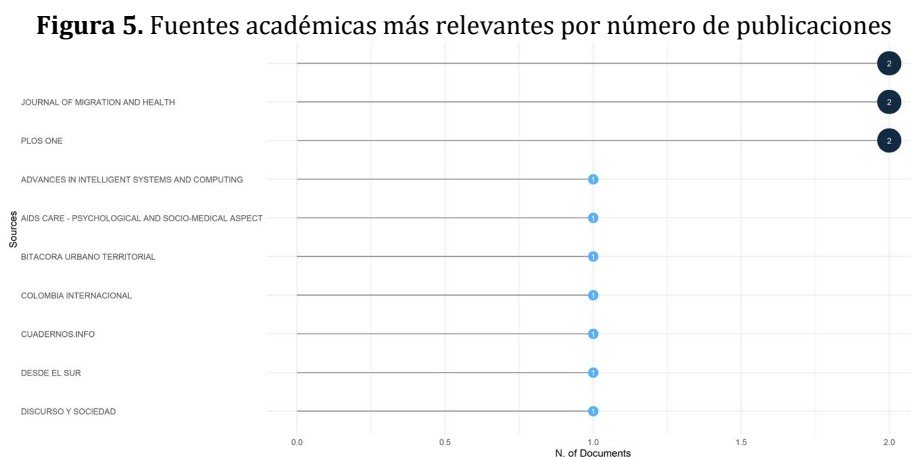
Nota. La figura presenta el promedio de citas por publicación en función del año de publicación, donde se considera el año 2019 como el año con el mayor impacto, con una media de 47 citas por artículo. Esta figura ha sido elaborada utilizando el paquete bibliometrix de R.

Fuente: Elaboración propia, 2025

El año 2019 resalta cómo un relevante e importante punto de inflexión donde se alcanzaron 47 citas por publicación, lo que podría ubicar el impacto principal medido por las citas en dicho año; este pico podría también mostrar la publicación de trabajos pioneros o muy influyentes que, por un lado, establecieron marcos teóricos y metodológicos de referencia para trabajos posteriores, constituyendo, por otro lado, la consolidación temática del área en la agenda académica internacional.

La tendencia en el tiempo siguiente discurre por la normalización del impacto, que se esperaba de cifras comprendidas entre 15-25 citas por publicación para el periodo 2020-2022; por otro lado, los periodos 2024-2025 alcanzan cifras muy bajitas, 0.67 citas por publicación en 2024, perfectamente explicables por la incapacidad de permitir un periodo de tiempo suficiente para ver el fenómeno acumulativo de las citas, típico en los análisis bibliométricos de la literatura reciente.

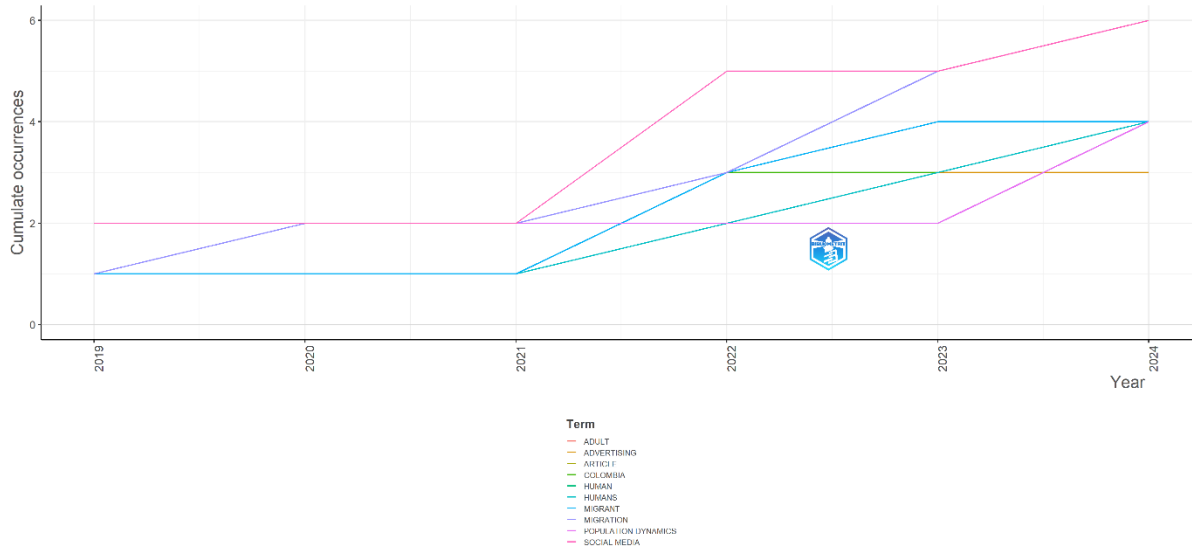
La Figura 5 identifica las revistas y fuentes que más han contribuido al área en cuestión, mostrando así la estructura editorial y los canales de difusión preferidos para el ámbito académico.



Nota. En la figura se muestran las revistas con más publicaciones del área. Las revistas Journal of Migration and Health y PLOS ONE emergen como las principales fuentes de difusión académica. Elaborado con bibliometrix en R.

Fuente: Elaboración propia, 2025

Figura 7. Evolución temporal de la frecuencia de palabras clave (2016-2025)



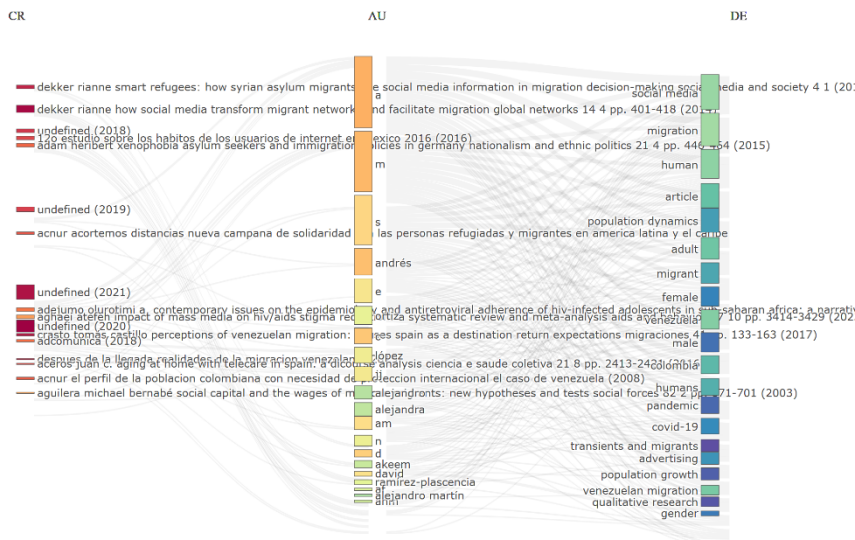
Nota Núm.: La figura representa cómo ha evolucionado el uso de los términos a lo largo del tiempo, mostrando una notable intensificación del tema a partir de 2022 y la consolidación del vocabulario. Realizado con bibliometrix en R.

Fuente: Elaboración propia, 2025

Los primeros años estudiados (2019-2021) muestran frecuencias moderadas y constantes de los términos básicos "social media", "migration" o "adult", reflejando el establecimiento de aquellos marcos conceptuales fundamentales. De 2022 en adelante se produce una notable subida de todas las palabras clave, destacando "human", "migration" y "social media", que coincide con el tiempo de mayor producción y que muestra como temática consolidada el campo.

La Figura 8 muestra el análisis de redes de co-ocurrencia bibliográfica mostrando la estructura intelectual del campo, y las conexiones conceptuales subyacentes que lo articulan.

Figura 8. Red de co-ocurrencia bibliográfica y estructura temática



Nota. La figura presenta las conexiones entre la literatura académica internacional y los documentos institucionales, mostrando la convergencia entre los marcos teóricos y los documentos técnicos. Los nodos representan las fuentes, y las líneas las co-citas. Elaborado con bibliometrix en R.

Fuente: Elaboración propia, 2025

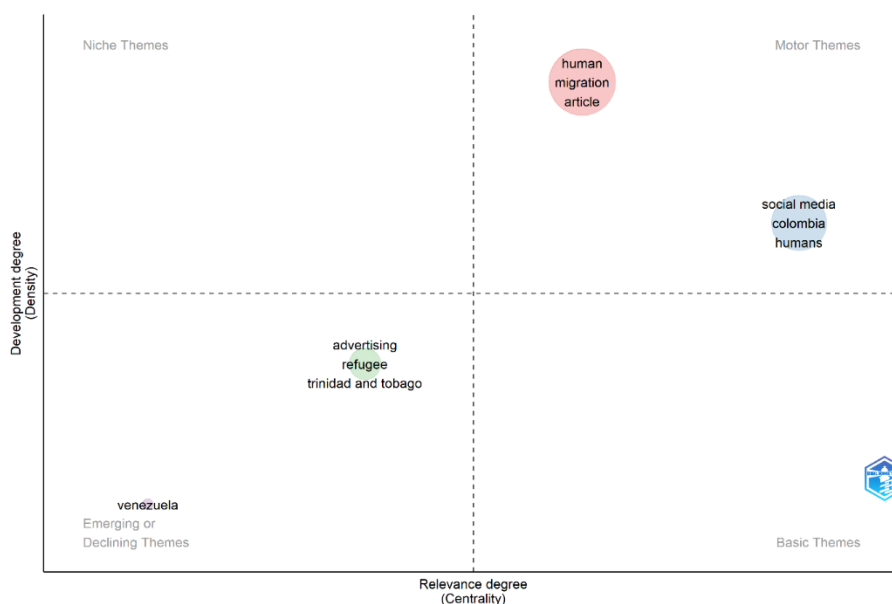
La red muestra que la investigación se construye sobre una base mixta de literatura académica internacional y documentos institucionales, sobre todo documento en los documentos de ACNUR, que refleja una interacción productiva entre los marcos teóricos académicos y el conocimiento técnico especializado.

Los autores actúan como nodos articuladores que relacionan las estas citas con los ejes temáticos principales (migración, redes sociales, comunicación, dimensiones sociodemográficas).

La emergencia de temas especializados como impacto de COVID-19 y género sugiere una evolución del campo hacia temas más diversificados y más recientes, mientras que la estructura de la red conectada sugiere una coherencia intelectual consolidada desde donde la producción científica establece como un diálogo entre las contribuciones globales y las realidades de la región latinoamericana.

La figura 9 introduce el mapa temático resultante del análisis de correspondencias múltiples, también en el que se identifican los clusters conceptuales y las relaciones latentes en la literatura.

Figura 9. Mapa temático y análisis de correspondencias múltiples



Nota. La figura muestra la estructura temática subyacente que obtiene el análisis de correspondencias. El cluster central muestra concentración en la dimensión "humana" del fenómeno migratorio. Elaborada a partir de los datos recogidos por bibliometrix en R.

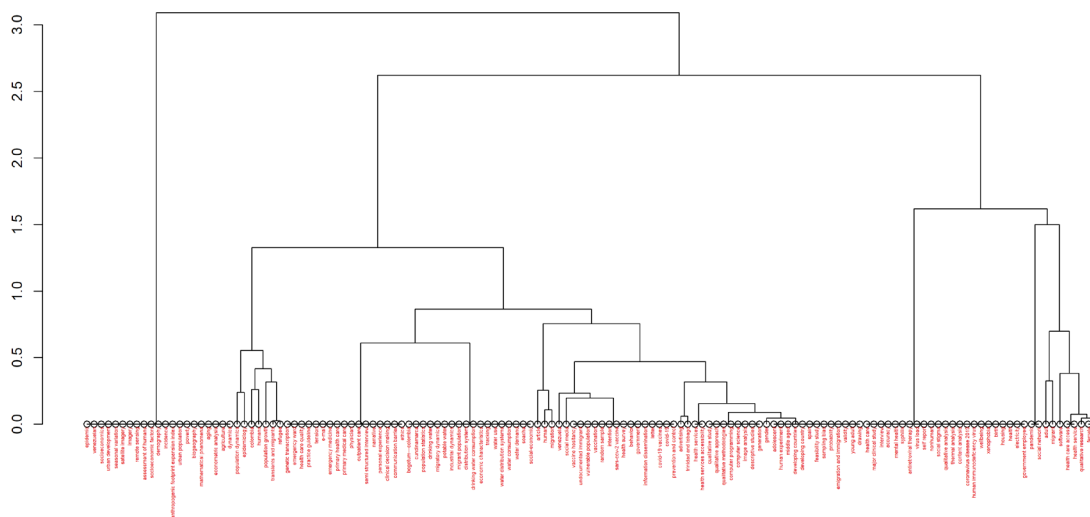
Fuente: Elaboración propia, 2025

El análisis da cuenta de una temática que puede ser abordada mediante un cluster centralizado de la dimensión "humana", lo que indica que el asunto analizado se trata en relación a los aspectos humanísticos y sociales del fenómeno migratorio. Las palabras más frecuentes "human", "migration", "adult", "migrant" y "article" reflejan que la literatura se centra en observar e identificar a los migrantes como protagonistas que pueden ser representados en la mediática. Con atención a las características demográficas, así como a las posiciones en las mismas plataformas digitales

La concentración temática indica la naturaleza interdisciplinaria del mismo, que consolida sociología, comunicación, análisis de redes y derechos humanos, mientras que las posiciones de los términos indican oportunidades para profundizar temas como la representación por género y los efectos de las coberturas mediáticas sobre el acceso a servicios.

La Figura 10 complementa el análisis de las dimensiones que obtiene de la factorización de la estructura conceptual del campo investigativo.

Figura 10. Análisis factorial de correspondencias y dimensiones conceptuales



Nota. Este gráfico representa la distribución de términos principales en concepto bidimensional, en trayectoria que da sentido a los patrones de relación entre ellos y a los ejes que los atraviesan. Cuanto más concentrados estén los términos mayor será la posibilidad de que estos formen un núcleo temático consolidado, pero de una manera diferenciada por abrigar subtemas que son precisamente las oportunidades de desarrollo que el futuro nos propone, especialmente en lo que tiene que ver con la publicidad o estrategias para medios de comunicación especializados. Con esta idea este gráfico se ha creado con la información de bibliometrix en R.

Fuente: Elaboración propia, 2025

El análisis factorial nos confirma la interdisciplina compleja y densa de un campo tan actual como este: el análisis de redes sociales, la dimensión humana, el contexto regional específico y la comunicación estratégica son los ejes del análisis. La concentración de términos en un espacio conceptual cohesionado permite pensar en la existencia de un núcleo temático consolidado a partir de subtemas diferenciados en occidente por anunciar líneas de trabajo, este es también el caso de la publicidad o las estrategias específicas para los medios de comunicación.

La Tabla 4 nos muestra los hallazgos más importantes que se han podido extraer a partir del análisis bibliométrico, síntesis que se da para ofrecer un vistazo confiado a los patrones que se logran identificar en cada dimensión.

Tabla 4. Resumen de hallazgos principales por dimensión de análisis

Dimensión	Hallazgo principal	Relevancia para el campo
Evolución temporal	Pico de publicaciones en 2022-2023 (5 anuales cada año)	La pandemia actuó como catalizador investigativo
Distribución geográfica	Colombia domina con 36 publicaciones vs Ecuador con 3	Brecha crítica en capacidades investigativas regionales
Impacto académico	2019 registra 47 citas promedio por artículo	Estudios pioneros consolidaron marcos conceptuales
Fuentes de publicación	Journal of Migration and Health y PLOS ONE lideran	Relevancia en intersección salud-migración y multidisciplinariedad
Estructura temática	Predominio de "human", "migration", "social media"	Enfoque humanístico y digital consolidado
Temas emergentes	COVID-19, género, publicidad	Áreas de expansión y diversificación futura

Fuente: Elaboración propia, 2025

La comparación sistemática entre períodos pre y post-pandemia se presenta en la Tabla 5, evidenciando transformaciones fundamentales en el campo investigativo.

Tabla 5. Análisis comparativo entre períodos pre-pandemia y post-pandemia

Aspecto analizado	Pre-pandemia (2016-2019)	Post-pandemia (2020-2025)	Transformación observada
Volumen de producción	8 publicaciones (29.6%)	19 publicaciones (70.4%)	Incremento de 137.5%
Productividad anual promedio	2.0 publicaciones/año	3.8 publicaciones/año	Duplicación de productividad
Palabras clave dominantes	"Migration", "social", "communication"	"Human", "social media", "COVID-19", "gender"	Diversificación y especialización temática
Enfoques metodológicos predominantes	Descriptivos y exploratorios	Interdisciplinarios (salud, género, derechos)	Sofisticación metodológica
Colaboración internacional	Limitada, principalmente nacional	Incrementada, redes regionales	Intensificación cooperativa
Impacto promedio de citas	15.2 citas por artículo	8.7 citas por artículo	Efecto de ventana temporal

Fuente: Elaboración propia, 2025

El análisis comparativo de los resultados entre grupos demuestra que la pandemia fue, en efecto, un punto de inflexión en el ámbito de la investigación relacionada con la representación mediática de migrantes venezolanos. Por una parte, es importante señalar que el periodo de post-pandemia no solo se distingue por su incremento notable en las publicaciones científicas, sino también por su diversidad de perspectivas analíticas y líneas temáticas. En contraposición, el periodo anterior a la pandemia se caracteriza por prácticas descriptivas, que buscaban establecer marcos conceptuales básicos. El periodo posterior a la pandemia, en cambio, refleja consolidación de estudios que ya fueron parte de la investigación anterior, pero que ahora se entienden de manera interdisciplinaria, abarcando dimensiones sanitarias, de género y de derechos humanos de forma coordinada.

La transformación temática resulta especialmente significativa, pues emergen vocablos técnicos que incorporan la terminología del ámbito de la salud pública, del análisis de género, de los efectos de la crisis sanitaria global. Esta evolución del léxico temático muestra la capacidad de adaptación del campo académico a los contextos coyunturales críticos, si bien el incremento de las colaboraciones internacionales indica un proceso de maduración institucional y la consolidación de redes de investigación regionales especializadas en el fenómeno.

4. Discusión

El análisis bibliométrico mostró que la investigación acerca de la representación mediática de los migrantes venezolanos en redes sociales es un ámbito emergente caracterizado por expansión rápida, asimetría geográfica pronunciada y reconfiguración temática vinculada con el COVID-19. La localización del 2019 como un año crítico de inflexión indica que la consolidación académica data de antes de la pandemia, mostrando que la crisis de salud se comportó como un elemento catalizador, pero no como el origen del interés académico.

La extrema concentración en el caso de Colombia (67% de la producción), en comparación con Ecuador (5.6%), muestra diferencias en las capacidades de investigación de las regiones, y no en las magnitudes de migración que son recibidas. Este patrón es consistente con bibliometrías previas que ven la concentración científica en países que presentan sistemas de investigación consolidados, pero la escasa participación ecuatoriana es sorprendente, dado que es un país que recibe inmigración venezolana.

La evolución hacia tópicos desde los descriptivos básicos a un léxico especializado en el que aparecen "Covid-19", "género", y derechos humanos muestra una maduración de la temática. No obstante, se presentan importantes vacíos metodológicos, especialmente en métodos de computación y en análisis de Big Data que impiden abordar preguntas sobre la automatización de la discriminación y de los sesgos algorítmicos.

Los resultados hallados presentan repercusiones de carácter directo para las políticas de fortalecimiento científico en el ámbito regional. Para las agencias de financiación, sugieren la existencia de una necesidad de aplicación de estrategias que logren el desarrollo de capacidades en países receptores con una baja producción académica. Para los organismos internacionales, demuestran la existencia de oportunidades para los programas de investigación aplicada que articulen la unión entre la academia y la política pública, ponencia que se ve amplificada en el área de la salud mental de los migrantes y en los efectos de la desinformación.

Las limitaciones se refieren a la dependencia de bases de datos internacionales que pueden no representar a la literatura regional, al corpus limitado de publicaciones que puede limitar la robustez estadística, y a la exclusión de la literatura gris. La investigación futura debe centrarse en la necesidad de la realización de estudios comparativos entre los países latinoamericanos, de la adopción de métodos computacionales avanzados, o de la realización de investigación translacional que vincule los hallazgos académicos y sus posibles intervenciones de política pública.

5. Conclusiones

El examen bibliométrico de la producción científica relacionado con la representación mediática de la migración venezolana en las redes sociales de América Latina mostró un campo académico emergente con dinámicas complejas de consolidación y transformación. La investigación ha constatado que la pandemia por COVID-19 fue en efecto un punto crucial, dado que no solo hubo un aumento en la producción (de 8 a 19 publicaciones entre los períodos anterior y posterior a la pandemia, sino también una diversificación de los temas hacia abordajes interdisciplinarios en salud pública, género, análisis de derechos humanos.

La asimetría geográfica evidenciada es quizás uno de los más significativos hallazgos, y es que mientras que el 67% de la producción académica regional se concentra en Colombia, la participación de Ecuador es limitada (5,6%), a pesar de su papel protagónico como país receptor de la migración venezolana. En efecto, esta diferencia muestra que la capacidad de recepción migratoria no necesariamente se traduce en la generación de una agenda de manera productiva, y se hace necesario fortalecer las capacidades científicas nacionales e implementar colaboraciones estratégicas.

La evaluación de los impactos académicos situó en 2019 el año más crítico, observándose 47 citas promedio por artículo, presuponiendo con ello que la consolidación conceptual del ámbito del "migration studies" tuvo lugar de forma previa a la crisis sanitaria global. La predominancia de Journal of Migration and Health y de PLOS ONE como fuentes primordiales da cuenta de la interdisciplina de este ámbito y reafirma su posicionamiento en la intersección entre los estudios migratorios, la comunicación digital y la salud pública.

Por otro lado, el esquema temático centrado en la búsqueda de términos como "human", "migration" y "social media" pone de manifiesto el enfoque humanístico consolidado. Éste predomina la dimensión social del fenómeno en cuestión ante los enfoques puros demográficos. Aun así, se constatan vacíos de este tipo de recursos metodológicos, concretamente de los métodos de computación y de los análisis de los efectos algorítmicos en las plataformas digitales.

El conjunto de resultados expone algunas evidencias empíricas para la orientación de políticas de fortalecimiento científico regional, para el diseño de programas de colaboración académica internacional y para el desarrollo de determinadas estrategias de comunicación basada en la evidencia. Asimismo, para la comunidad académica, el conjunto de resultados expone una cartografía del ámbito de los estudios de migración y salud, factible para la identificación de oportunidades de futuros proyectos de investigación, especialmente en los desarrollos de áreas de investigaciones comparativas entre países, de metodologías computacionales en consonancia con los contextos latinoamericanos o bien de investigaciones translacionales que vincule los resultados, provenientes del mundo académico, con intervenciones desde el mundo de la política pública.

La investigación puede incluso contribuir al avance del conocimiento dado que aporta la primera revisión bibliométrica de este campo específico, con el fin de proporcionar una línea de base que sirva para posteriormente evaluar el desarrollo académico, para facilitar la toma de decisiones en cuanto a investigación, políticas públicas y cooperación científica internacional en el contexto de la migración venezolana en América Latina.

6. Agradecimientos

Los autores expresan su sincero agradecimiento a la Dirección de Investigación y Desarrollo (DIDE) de la Universidad Técnica de Ambato (UTA) por el valioso apoyo institucional brindado para la realización y publicación del presente trabajo. Asimismo, este estudio se deriva del proyecto de investigación titulado: "El proceso de evaluación del desempeño docente en instituciones de educación superior de la zona Centro del Ecuador", aprobado mediante Resolución Nro. UTA-CONIN-2023-0377-R.

Referencias

- Broadhead, J. (2021). How an Interdisciplinary Approach to Narrative Can Support Policymaking on Migration and Integration at the City Level. *Annals of the American Academy of Political and Social Science*, 697(1), 207–220. <https://doi.org/10.1177/00027162211057493;WGROU:STRING:PUBLICATION>
- Buoncompagni, G. (2021). Misinformation, Stereotypes and Perceptions of Institutions: The Perspective of Young Italians on Immigration after the “Shootings in Macerata.” *Open Journal of Political Science*, 11(2), 215–233. <https://doi.org/10.4236/OJPS.2021.112014>
- Cattaneo, C., & Grieco, D. (2021). Turning opposition into support to immigration: The role of narratives. *Journal of Economic Behavior & Organization*, 190, 785–801. <https://doi.org/10.1016/J.JEBO.2021.08.015>
- Chakour, T., & Fernández, J. P. (2018). La interpretación inferencial y los espacios mentales en el discurso mediático sobre inmigración en España. *Revista de Humanidades*, (33), 63–86. <https://doi.org/10.5944/RDH.33.2018.18504>
- Córdova, C. S., Torres, I., & López-Cevallos, D. (2023). Exploring the impact of Ecuador’s policies on the right to health of Venezuelan migrants during the COVID-19 pandemic: a scoping review. *Health Policy and Planning*, 38(9), 1099–1112. <https://doi.org/10.1093/HEAPOL/CZAD071>
- Delgado Wise, R. (2022). Unsettling the migration and development narrative. A Latin American critical perspective. *International Migration*, 60(4), 8–18. <https://doi.org/10.1111/IMIG.12994>
- Devia-Acevedo, E. D. (2024). Entre Símbolos y Poder: La Construcción de Narrativas Políticas a través de la Cultura Visual en las Redes Sociales. *VISUAL REVIEW. International Visual Culture Review / Revista Internacional de Cultura Visual*, 16(8), 43–65. <https://doi.org/10.62161/revvisual.v16.5378>
- Doña-Reveco, C., Bonhomme, M., & Zúñiga, L. (2024). Racialized Representations of Migrants by the Local Police in Chile. *Social Sciences 2024, Vol. 13, Page 646*, 13(12), 646. <https://doi.org/10.3390/SOCSCI13120646>
- Fouratt, C. E., & Castillo-Monterrosa, L. (2022). Undeserving and Undesirable: Representing New Migrants and Refugees in Costa Rican Media. *Bulletin of Latin American Research*, 41(4), 591–607. <https://doi.org/10.1111/BLAR.13288;REQUESTEDJOURNAL:JOURNAL:14709856;WGROU:STRING:PUBLICATION>
- Iannacone, J. I. (2021). Negotiating crises interpretations: The global rhetorical arena of the 2018 migrant caravan “crisis.” *Public Relations Review*, 47(2), 102034. <https://doi.org/10.1016/J.PUBREV.2021.102034>
- Jin, S. (2025). Why is immigration important to you? A revisit to public issue salience and elite cues. *European Journal of Political Research*, 64(2), 671–696. <https://doi.org/10.1111/1475-6765.12708>
- Kalfeli, N., Frangonikolopoulos, C., & Gardikiotis, A. (2022). Expanding peace journalism: A new model for analyzing media representations of immigration. *Journalism*, 23(8), 1789–1806. <https://doi.org/10.1177/1464884920969089>
- Kaur-Gill, S. (2020). The COVID-19 Pandemic and Outbreak Inequality: Mainstream Reporting of Singapore’s Migrant Workers in the Margins. *Frontiers in Communication*, 5, 562419. <https://doi.org/10.3389/FCOMM.2020.00065/BIBTEX>
- Koinova, M., Düvell, F., Kalantzi, F., De Jong, S., Kaunert, C., & Marchand, M. H. (2023). International politics of migration in times of ‘crisis’ and beyond the COVID-19 pandemic. *Migration Studies*, 11(1), 242–257. <https://doi.org/10.1093/MIGRATION/MNAC039>
- Kollias, A., Kountouri, F., & Kalamanti, S. (2025). Framing Migration Through the Crisis Era 2015–2022: A Content and Semantic Network Analysis of the Greek Press. *Journalism and Media 2025, Vol. 6, Page 4*, 6(1), 4. <https://doi.org/10.3390/JOURNALMEDIA6010004>
- Komendantova, N., Erokhin, D., & Albano, T. (2023). Misinformation and Its Impact on Contested Policy Issues: The Example of Migration Discourses. *Societies 2023, Vol. 13, Page 168*, 13(7), 168. <https://doi.org/10.3390/SOC13070168>
- Koytak, H. Z., & Celik, M. H. (2023). A Text Mining Approach to Determinants of Attitude Towards Syrian Immigration in the Turkish Twittersphere. *Social Science Computer Review*, 41(2), 608–625.

- https://doi.org/10.1177/08944393221117460/SUPPL_FILE/SJ-PDF-1-SSC-10.1177_08944393221117460.PDF
- Lebow, J., Moreno-Medina, J., Mousa, S., & Coral, H. (2024). Migrant exposure and anti-migrant sentiment: The case of the Venezuelan exodus. *Journal of Public Economics*, 236, 105169. <https://doi.org/10.1016/J.JPUBECO.2024.105169>
- López Montenegro, L. (2021). La migración venezolana en el discurso periodístico. *URU. Revista de Comunicación y Cultura*, 45–62. <https://doi.org/10.32719/26312514.2021.4.10>
- Machado, S., & Goldenberg, S. (2021). Sharpening our public health lens: advancing im/migrant health equity during COVID-19 and beyond. *International Journal for Equity in Health*, 20(1), 1–3. <https://doi.org/10.1186/S12939-021-01399-1/METRICS>
- Mance, B., & Splichal, S. (2024). Refugees and (Im)Migrants: (Re)Conceptualizing and (Re)Contextualizing Migration in the Media. *Journal of Immigrant and Refugee Studies*. <https://doi.org/10.1080/15562948.2024.2324305;CSUBTYPE:STRING:AHEAD>
- Michels, R., De Moura, F., & Martins De Souza, M. J. (2019). O VENEZUELANO INVASOR EM BOA VISTA – RR: UMA ANÁLISE CRÍTICA DOS DISCURSOS DE ÓDIO NO FACEBOOK. *Revista X*, 14(6), 44–65. <https://doi.org/10.5380/rvx.v14i6.65739>
- Reedy, J., Gonzalez O'Brien, B., & Hurst, E. H. (2023). Pandemic Politics: Immigration, Framing, and Covid-19. *Journal of Race, Ethnicity, and Politics*, 8(2), 246–266. <https://doi.org/10.1017/REP.2023.14>
- Scherman, A., Etchegaray, N., Pavez, I., & Grassau, D. (2022). The Influence of Media Coverage on the Negative Perception of Migrants in Chile. *International Journal of Environmental Research and Public Health* 2022, Vol. 19, Page 8219, 19(13), 8219. <https://doi.org/10.3390/IJERPH19138219>
- Stevenson, M., Guillén, J. R., Bevilacqua, K. G., Arciniegas, S., Ortíz, J., López, J. J., Ramírez, J. F., Talero, M. B., Quijano, C., Vela, A., Moreno, Y., Rigual, F., Page, K. R., Spiegel, P. B., Núñez, R. L., Fernández-Niño, J. A., & Wirtz, A. L. (2023). Qualitative assessment of the impacts of the COVID-19 pandemic on migration, access to healthcare, and social wellbeing among Venezuelan migrants and refugees in Colombia. *Journal of Migration and Health*, 7, 100187. <https://doi.org/10.1016/J.JMH.2023.100187>
- Toudert, D. (2021). Crisis de la caravana de migrantes: Algunas realidades sobre el discurso público en Twitter. *Migraciones Internacionales*, 12. <https://doi.org/10.33679/RMI.V11I1.2172>
- Wang, L., Gunasti, K., Shankar, R., Pancras, J., & Gopal, R. (2020). Understanding Echo Chambers and Filter Bubbles: The Impact of Social Media on Diversification and Partisan Shifts in News Consumption. *Management Information Systems Quarterly*, 44(4), 1619–1649. <https://doi.org/10.25300/MISQ/2020/16371>
- Zhao, X., Zhan, M., & Ma, L. (2020). How publics react to situational and renewing organizational responses across crises: Examining SCCT and DOR in social-mediated crises. *Public Relations Review*, 46(4), 101944. <https://doi.org/10.1016/J.PUBREV.2020.101944>